




このたびは、弊社製品をお買い上げいただき誠にありがとうございます。
ご使用前に必ずこの取扱説明書をよくお読みの上、正しくお使いください。

(この取扱説明書は必ず保管してください。)



安全上のご注意



施工、使用(操作・保守・点検)の前に必ずこの取扱説明書とその他の注意書きをすべて熟読し、正しくご使用ください。機器の知識、安全の情報そして注意事項のすべてについて習熟してからご使用ください。この取扱説明書では、安全注意事項のランクを「危険」「注意」として区分してあります。



 危険	取扱いを誤った場合に、危険な状況が起こりえて、死亡又は重傷を受ける可能性が想定される場合。
 注意	取扱いを誤った場合に、危険な状況が起こりえて、中程度の傷害を受ける可能性が想定される場合、及び物的損害だけの発生が想定される場合。



なお、 **注意** に記載した事項でも、状況によっては重大な結果に結びつく可能性があります。いずれも重要な内容を記載していますので必ず守ってください。



■使用上の注意

 危険	
 水濡れ禁止	・水のかかるところでは使用しないでください。感電や火災の原因になります。

 危険	
 濡れ手禁止	・被覆が傷付いた状態での使用や、濡れた手でプラグの抜き差しはしないでください。感電の原因になります。

 危険	
 分解禁止	・分解、改造をしないでください。感電や火災の原因になります。

 危険	
 発火注意	<ul style="list-style-type: none"> ・負荷容量は、1500W 以内でご使用ください。容量を超えて使用すると、過熱して火災の原因になります。 ・電源コードを束ねてのご使用はお避けください。電源コードが過熱して火災の原因になります。 ・洗剤や殺虫剤をかけないでください。発煙や発火の原因になります。 ・二重三重のたこ足配線はしないでください。プラグが抜けやすくなり発熱して火災の原因になります。 ・刃の曲がったプラグを使用しないでください。発熱して火災の原因になります。 ・ほこり、湿気の多い場所では、プラグを長時間差したままにしないでください。ときどきプラグの表面や刃と刃の間を掃除してほこりをとってください。発煙や発火の原因になります。 ・中途半端な差込み状態で使用しないでください。感電や発熱して火災の原因になります。 ・プラグの抜き差しが極端に弱い状態で使用しないでください。発熱して火災の原因になります。 ・必ずプラグを持ってまっすぐに引抜いてください。内部の電線が切れて、焼損や火災の原因になります。 ・電源コード、プラグ、コンセントが破損したままの状態で使用しないでください。感電や火災の原因になります。 ・コードの固定、引張り、はさみ、無理な曲げ、ねじり、傷付け、加工、加熱、重いものを乗せないでください。コードが断線し火災の原因になります。 ・次のような場所で使用しないでください。故障、感電、火災等の原因になります。 <ul style="list-style-type: none"> ・高温、高湿となる場所 ・腐食性ガスのある場所 ・可燃性ガスのある場所 ・塵埃やオイルミストが多い場所 ・振動、衝撃のある場所 ・ノイズ、電界、磁界の強い場所 ・水滴のかかる場所

 危険	
 感電注意	・通電中はカバーを外して端子部に触れないでください。感電の原因になります。

⚠ 危険

・輸送などにより端子ねじが緩む場合がありますので、通電の際は必ず増締めを行ってください。
ねじの締付が不十分ですと、過熱して火災の原因になります。

■施工上の注意

⚠ 危険

・組付けに際して、ねじをしっかり締付けてください。ねじの締付けが不十分ですと、落下、破損の原因になります。また、締付け過ぎの場合は、ねじタップを破損する恐れがあります。

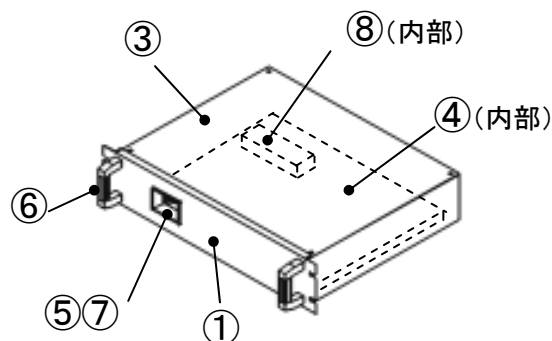
・電気工事は、必ず有資格者が行ってください。

ねじ呼び	適正締付トルク値
4	1.47～1.96N・m(15～20kgf・cm)
5	2.94～3.92N・m(30～40kgf・cm)
6	3.92～4.90N・m(40～50kgf・cm)

(ご注意)本製品はラック専用製品です。必ずラック内に固定してお使いください。

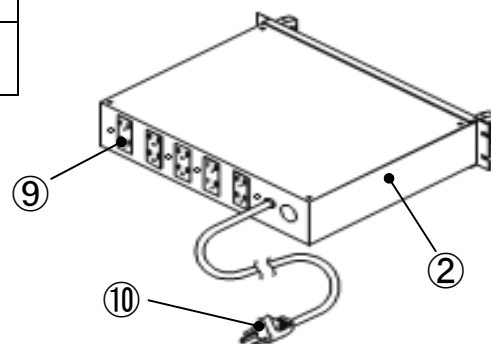
■仕様

部品名	材質	板厚	数量
① 前パネル	鉄	t1.6	1
② ボデー		t1.2	1
③ カバー		t1.6	1
④ ベース		t1.6	1
⑤ ブレーカカバー	ABS	—	1
⑥ 取手	アルミ・亜鉛	—	2



部品名	仕様	数量
⑦ 安全ブレーカ	2P 20A 110V	1
⑧ 固定式端子台	12P 30A	1
⑨ 接地ダブルコンセント	15A 125V 2P1E	5
⑩ 電源プラグコード	プラグ:2P1E 15A 125V コード:VCTF 2.0mm ² × 3 心 3m	1

(ご注意)取付けにはケージナット(RD751)又は化粧ねじ(RD75)をご利用ください。



仕様等、お断りなしに変更することがありますのでご了承ください。
また、ご不明な点がありましたら弊社お客様相談室にお問い合わせください。

この取扱説明書の内容は 2009 年 11 月 現在のものです。