

## 連絡先

### ■施工電気工事業者様へのお願い

- 施工終了後、電気工事業者名欄にご記入ください。
- この取扱説明書は必ずお客様にお渡しください。

## 施工電気工事業者名

TEL ( ) 施工年月日 年 月 日

**NTO 日東工業株式会社**

愛知県愛知郡長久手町蟹原2201番地  
TEL.(0561)62-3111

C903442001

# 住宅用分電盤 取扱説明書

(保管用)

この説明書をよくお読みのうえ、正しくご使用ください。

## 安全に関するご注意

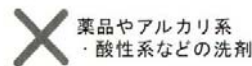
### ⚠警告

- カバーは絶対に開けないでください。  
感電する場合があります。
- 異常（発熱、臭い、煙など）がありましたら  
直ちに主幹ブレーカを「切」にして、連絡先  
または電気工事業者へ連絡してください。  
火災の恐れがあります。

- 安全にご使用いただくため、定期点検を電気工事業者へ  
依頼されることをお奨めします。
- 有資格者以外の電気工事は法律で禁止されていますので  
絶対に行わないでください。

## 使用上のご注意

- 住宅用分電盤の前面には、ものを置かないでください。
- 下記のような環境では使用しないでください。  
高温・多湿、じんあい、腐食性ガス、振動、衝撃など
- 住宅用分電盤表面の汚れは、乾いた布で拭き取って  
ください。



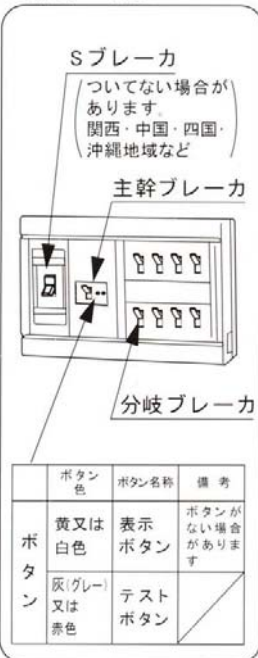
薬品やアルカリ系  
・酸性系などの洗剤



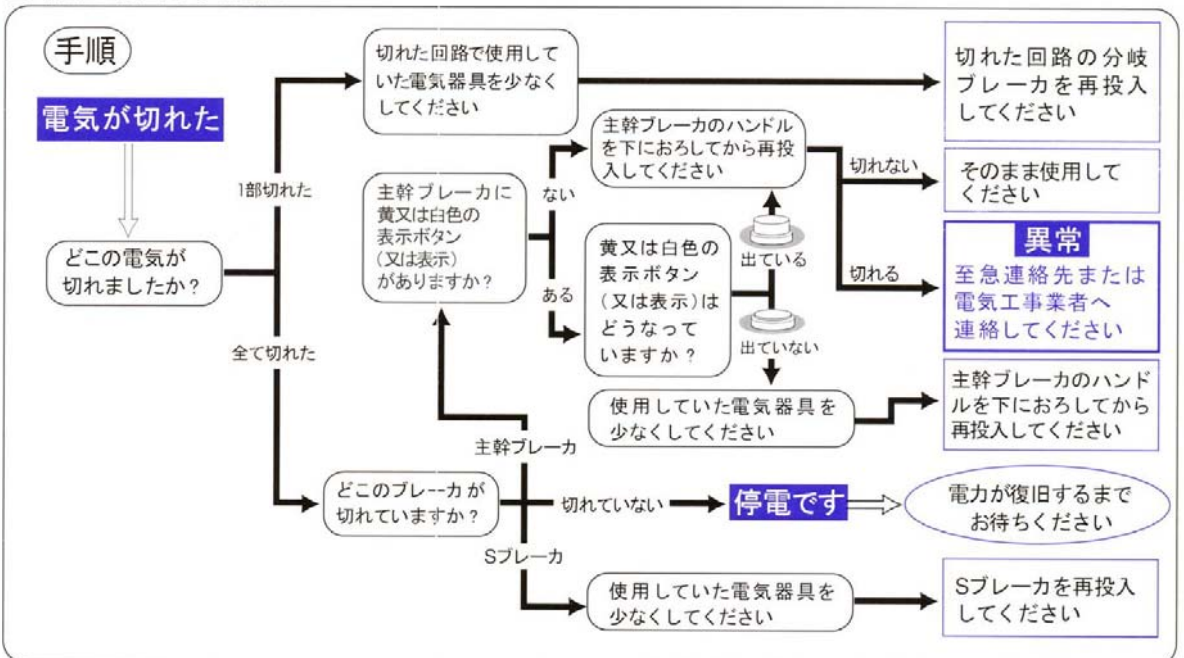
乾いた布による拭き取り  
中性洗剤の使用  
(軽く布に湿らせてご使用ください。)

## 電気が切れたときの処置手順

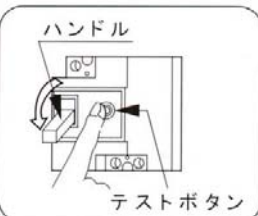
### ■各部の名称



### ■電気が切れた時の処置



### ■動作確認概略図



### ■主幹ブレーカ動作確認手順 主幹ブレーカが動作することを月1回程度確認することをお奨めします。

